




J'AJOUTE UN SUIVI REEDUCATION



Kinésithérapeute
Ergothérapeute
Orthophoniste

Je valide mon intervention Je suis sur le tableau de bord

Sinon :

- › Je clique sur le menu de gauche , puis sur « Liste des patients »
- › Je saisis le nom de mon patient, puis je clique sur la fiche du patient
- › J'arrive sur son tableau de bord

Je consulte un suivi

- › Je sélectionne le pavé « Suivis » 
- › Je consulte les suivis déjà réalisés dans les suivis rééducation 

J'ajoute un suivi en ajoutant ou non un document

- › Je clique sur le + pour ajouter un suivi
- › Je sélectionne le titre de mon suivi dans la liste déroulante
- › Je saisis mon suivi en cliquant sur « Votre commentaire »
- › Je valide en haut à droite
- › Je peux y ajouter un document en répondant à la question : « Voulez-vous ajouter des pièces jointes après la validation ? »

› Dans ce cas, je clique sur « Ajouter un document » puis j'ajoute une photo ou un autre type de fichier

› Je choisis le thème « 09 Rééducation », je renseigne la date dans nom du fichier

› Je valide en haut à droite

› Je clique sur « Retour au suivi », je visualise mon suivi avec la pièce jointe