

**Précautions PROFESSIONNEL auprès de patient confirmé ou suspecté d'infection à type Coronavirus COVID 19**



Pour toute question, contacter  
HAD Vendée au **02 51 24 14 45**

**Organisation des soins**

- **Terminer** l'organisation par les patients confirmés ou suspectés
- **Regrouper** les soins à réaliser
- **Rester seul avec le patient pendant les soins** (sauf binôme)
- **Respecter la distance de sécurité avec les aidants**
- **Privilégier les visioconférences avec l'HAD**

**Hygiène des mains**



Priorité aux solutions hydro alcoolique :

- Avant et après tout soin,
- Entre 2 patients,
- Entre 2 activités,
- Après le retrait des gants

**Masque**

**Masque chirurgical**



1 masque pour le patient et pour l'aidant

A éliminer dans les **DASRI**

**Masque FFP2**



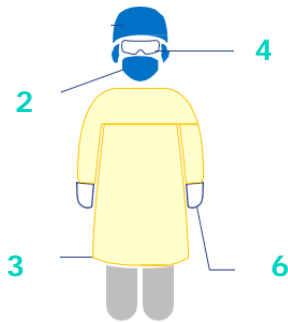
**Pour tous les professionnels**

A éliminer dans les **DASRI**

## Equipement de protection individuelle supplémentaire

Coronavirus (COVID-19)

**Habillage/déshabillage lors de la prise en charge d'un patient cas possible d'infection à coronavirus COVID-19**



1 : Friction Hydro Alcoolique des mains

2 : Masque FFP2 (charlotte non obligatoire)

3 : Surblouse (1 par soignant et à jeter à chaque intervention) à manches longues ou port de manches longues + surblouse à manches courtes par-dessus

4 : Lunettes de protection : à désinfecter après chaque utilisation

5 : Friction Hydro Alcoolique des mains

6 : Gants seulement si risques de contact avec liquide biologique, produit chimique, linge sale

## Déchets contaminés



Prévoir **1 container DASRI** à la sortie de la chambre ou de l'espace de soin pour les déchets de soins, tabliers, gants, lingettes désinfectantes  
+ **1 container DASRI** avant la sortie de la maison pour masques, surblouses-tabliers

Tous les autres déchets iront dans les déchets habituels mais prévoir si possible 2<sup>ème</sup> emballage : changes, mouchoirs...





## Désinfection du matériel médical

Utiliser des **lingettes détergentes désinfectantes virucides (NF 14476)**,  
**ou un détergent désinfectant virucide** type SURFA'SAFE Premium **ou de l'eau de javel 0,5%**.

**Ne pas déposer** le matériel médical **sur la table ou lit du patient.**

**Pour les professionnels en charge de l'entretien :**

Entretien de l'environnement du patient	
<p><b>Désinfecter</b> régulièrement téléphone, ordinateur, barrières de lit, poignées de portes...  <b>(lingettes ou détergents désinfectants virucides NF 14476)</b></p> <p><b><u>Nettoyage des sols et surfaces :</u></b></p> <ul style="list-style-type: none"> <li>- Ne pas utiliser l'aspirateur</li> <li>- Nettoyer les sols et surfaces avec un bandeau de lavage à usage unique imprégné d'un produit détergent</li> <li>- Puis rincer à l'eau avec un autre bandeau de lavage à usage unique</li> <li>- Puis laisser sécher</li> <li>- Puis désinfecter les sols et surfaces à l'eau de javel diluée à 0,5% de chlore actif (1 litre de Javel 2,6 % + 4 l d'eau)</li> </ul> <p><b>Désinfecter les WC après chaque passage</b></p>	
Entretien du linge	Entretien de la vaisselle
 <p>Si le patient ne peut pas lui-même déposer son linge dans le lave-linge :  <b>mettre des gants, un masque, une charlotte et une surblouse</b> pour le transporter.</p> <ul style="list-style-type: none"> <li>- Ne pas secouer le linge</li> <li>- Transporter le linge dans le lave-linge sans le déposer dans un lieu intermédiaire dans le logement</li> <li>- Laver le linge du patient séparément du linge du reste de la famille</li> <li>- Laver les draps à un cycle de 60° pendant minimum 30 minutes</li> </ul>	 <p>Nettoyage de la vaisselle au lave-vaisselle ou à la main, <b>avec les produits habituels.</b></p>