









**PRECAUTIONS A APPLIQUER POUR TOUT SOIN, EN TOUT LIEU, POUR TOUT PATIENT QUELQUE SOIT SON STATUT INFECTIEUX, ET PAR TOUT PROFESSEIONNEL DE SANTE**

- Circulaire DGS/DH - N° 98/249 du 20 avril 1998 relative à la prévention de la transmission d'agents infectieux véhiculés par le sang ou les liquides biologiques lors des soins dans les établissements de santé
- Surveiller et prévenir les infections associées aux soins, SF2H, septembre 2010
- Prévention des infections associées aux soins en hospitalisation à domicile ; recommandations du CCLIN sud-est, novembre 2012
- Actualisation des Précautions standard, établissements de santé, établissements médicosociaux, soins de ville, SF2H, juin 2017

Que faire ?	Quand ? Comment ?
<p>① HYGIENE DES MAINS</p> <p><b>Désinfection par friction hydro alcoolique en <u>l'absence de souillures visibles</u></b></p>  <p><b>Sinon réaliser un lavage simple des mains à l'eau et au savon doux</b></p> 	<ul style="list-style-type: none"> <li>▪ Avant un contact avec le patient</li> <li>▪ Avant un geste aseptique</li> <li>▪ Après un risque d'exposition à un produit biologique d'origine humaine, lors de la gestion des excréta (urines, selles, vomissures)</li> <li>▪ Après un contact avec le patient</li> <li>▪ Après un contact avec l'environnement du patient</li> </ul>
<p>② PORT DE GANTS</p> <p><b>1 PATIENT = 1 PAIRE DE GANTS (au minimum)</b> <b>1 PAIRE DE GANTS = 1 SOIN</b></p>  <p><b>Mettre les gants juste avant le geste</b> <b>Retirer les gants dès la fin du geste</b></p>	<ul style="list-style-type: none"> <li>▪ Si risque de contact avec : <ul style="list-style-type: none"> <li>↳ du sang</li> <li>↳ tout autre liquide biologique d'origine humaine</li> <li>↳ les muqueuses ou la peau lésée du patient</li> </ul> </li> <li>▪ Lors de tout soin à risque de piqûre (hémoculture, pose et dépose de voies veineuses, chambres implantables, prélèvements sanguins...)</li> <li>▪ Lors de la manipulation de tubes de prélèvements biologiques, linge sale et matériel souillé.</li> <li>▪ Lors de soins si les mains du soignant comportent des lésions cutanées</li> </ul>
<p>③ PORT DE SURBLOUSE, TABLIER IMPERMEABLE A USAGE UNIQUE, LUNETTES, MASQUE</p> 	<ul style="list-style-type: none"> <li>▪ Lors de soin souillant ou mouillant</li> <li>▪ Lors de la gestion des excréta (urines, selles, vomissures) : ne pas utiliser ni douche, ni douchette en raison du risque d'aérosolisation</li> <li>▪ Lors de la manipulation de tout matériel (dispositif médical, linge, déchet...) visiblement souillé ou potentiellement contaminé par du sang ou tout autre produit biologique d'origine humaine.</li> <li>▪ Si les soins ou manipulations exposent à un risque de projection ou d'aérosolisation de produit biologique d'origine humaine (aspiration, manipulation de matériel et linge souillé)</li> <li>▪ Port du masque chirurgical et des lunettes de sécurité ou un masque à visière en cas de risque d'exposition par projection ou aérosolisation à un produit biologique d'origine humaine et dès que le soignant présente une toux supposée d'origine infectieuse</li> </ul>
<p>④ MATERIEL PIQUANT/TRANCHANT A USAGE UNIQUE</p> 	<p><b>Pour les soins utilisant un objet perforant :</b></p> <ul style="list-style-type: none"> <li>- porter des gants de soins</li> <li>- utiliser les dispositifs médicaux de sécurité mis à disposition</li> </ul> <p><b>Après usage :</b></p> <ul style="list-style-type: none"> <li>- ne pas recapuchonner</li> <li>- ne pas plier ou casser</li> <li>- ne pas désadapter à la main</li> <li>- Jeter immédiatement dans un conteneur pour objet perforant adapté, situé au plus près du soin, sans dépose intermédiaire, y compris lors de l'utilisation de matériel sécurisé, et dont le niveau maximal de remplissage est vérifié.</li> <li>- s'assurer que le couvercle soit bien clippé lors de la mise en place du conteneur piquants/tranchants</li> </ul>
<p>⑤ SURFACES SOUILLEES</p> 	<p><b>Nettoyer et désinfecter avec un désinfectant approprié les surfaces souillées</b> par des projections de sang ou tout autre liquide biologique.</p>
<p>⑥ TRANSPORT DE PRELEVEMENTS BIOLOGIQUES ET DE MATERIELS SOUILLES</p> 	<p><b>Les prélèvements biologiques et instruments souillés</b> par du sang ou tout autre liquide biologique doivent être transportés dans un <b>emballage étanche et fermé</b>, ou être <b>déposés dans le collecteur adéquat</b> mis à disposition.</p>
<p>⑦ ACCIDENT D'EXPOSITION AU SANG OU LIQUIDE BIOLOGIQUE</p> 	<ul style="list-style-type: none"> <li>▪ <b>Après piqûre, blessure et projection sur peau lésée :</b> <ul style="list-style-type: none"> <li>- ne pas faire saigner</li> <li>- nettoyer immédiatement à l'eau et au savon puis rincer</li> <li>- réaliser une antiseptie avec du Dakin avec un temps de contact d'au moins 5 minutes</li> </ul> </li> <li>▪ <b>Après projection sur les muqueuses, les yeux :</b> <ul style="list-style-type: none"> <li>- rincer abondamment à l'eau ou au sérum physiologique pendant au moins 5 minutes</li> </ul> </li> <li>▪ <b>Evaluer le risque infectieux auprès d'un médecin référent AES des urgences les plus proches (contacter l'HAD Vendée)</b></li> <li>↳ cf. SPI FT 20.07 : conduite à tenir en cas d'AES et signalement d'AES</li> </ul>